



**Salärvergleich**  
**Bern 2020 (branchenübergreifend)**  
**mit Bonus**

Mit der Teilnahme am Vergleich verpflichten Sie sich, alle Daten und Auswertungen vertraulich zu behandeln und diese Informationen weder an Dritte weiter zu geben, noch für andere als betriebsinterne Zwecke zu verwenden.

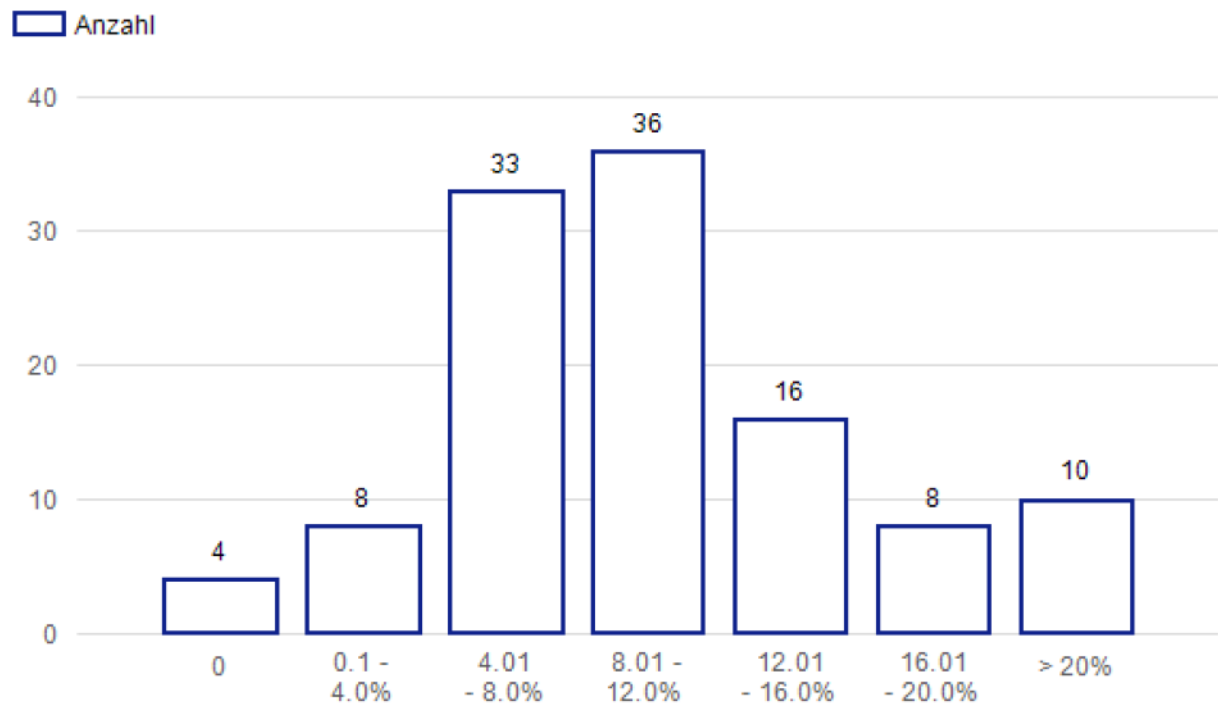


<b>Kontaktadressen von L&amp;M und unserer Kooperationspartner</b>	<b>1</b>
<b>Liste der Teilnehmerfirmen und Adressen der Kontaktpersonen</b>	<b>2</b>
<b>Austrittsraten und Salärerhöhungen</b>	<b>3</b>
<b>Bonusprogramme und Wochenarbeitszeit</b>	<b>4</b>
<b>Anfangsgehälter und Lehrlingsentschädigungen</b>	<b>5</b>
<b>Liste der nicht ausgewerteten Funktionen</b>	<b>6</b>
	<b>7</b>
<b>Ergebnisse nach Lohnstufen</b>	<b>8</b>
<b>Ergebnisse nach Funktionen</b>	<b>9</b>
<b>Detailergebnisse pro Einzelfunktion</b>	<b>10</b>
	<b>11</b>
	<b>12</b>



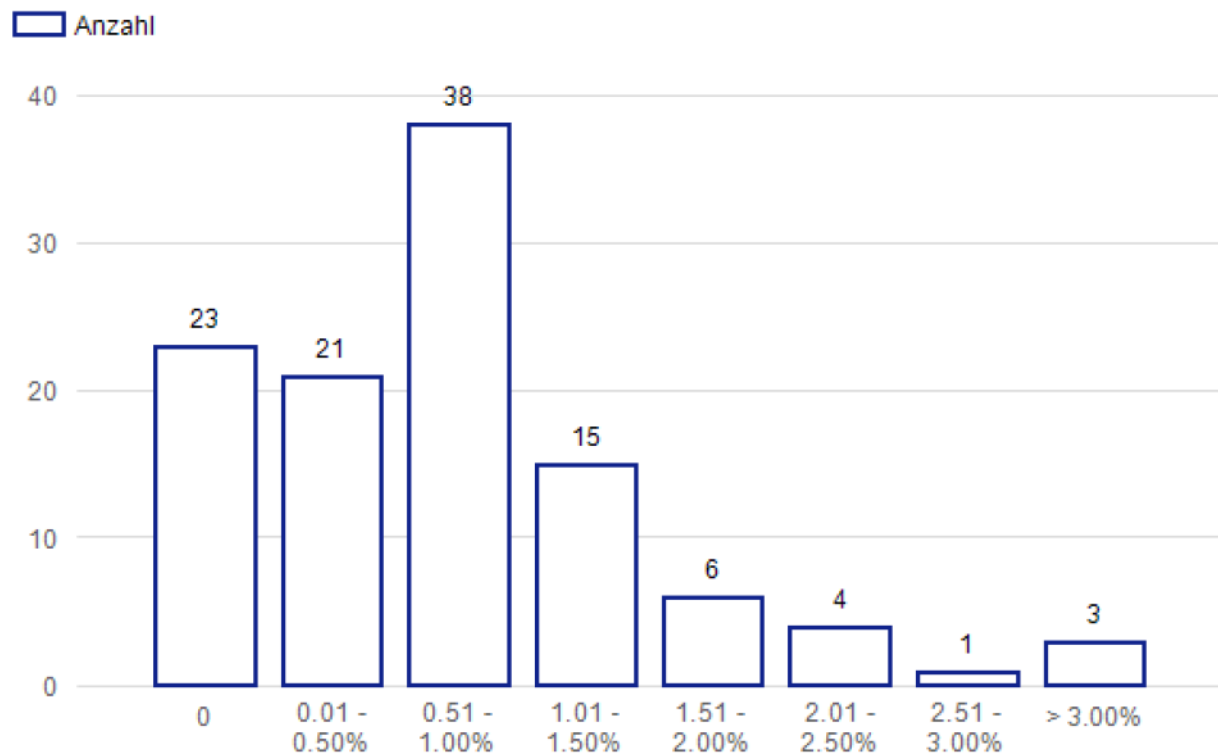
## Austrittsrate 2019

Durchschnitt 10.5 %



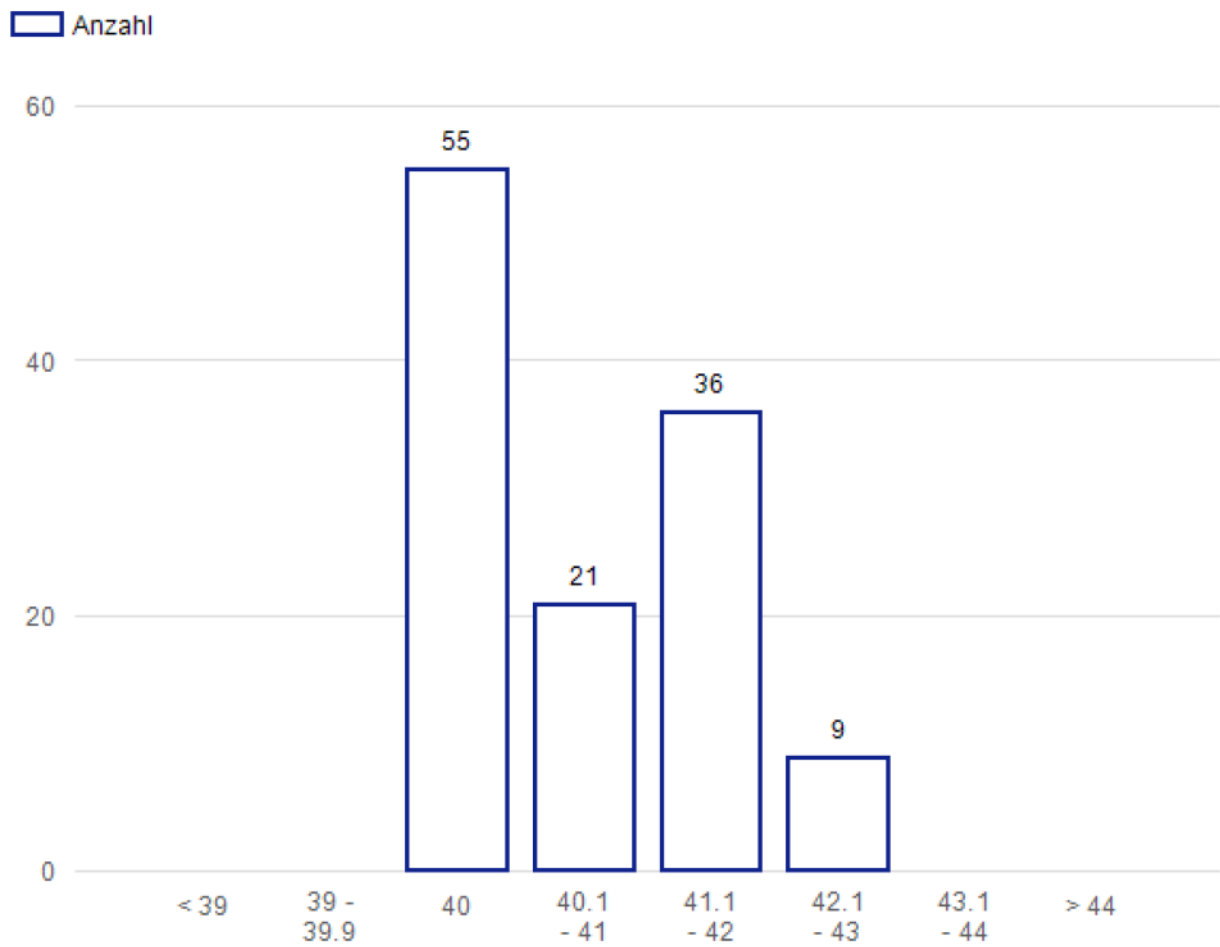
## Salärerhöhungen per 2020

Durchschnitt 0.8 %





## Wochenarbeitszeit





## Lehrlingsentschädigung

Monatssalär = Jahressalär / 13

		1. Lehrjahr		2. Lehrjahr		3. Lehrjahr		4. Lehrjahr	
<b>Produktion und Technik - 4 Jahre (911-914)</b>									
Jahressalär	Max	10'140	24.4%	15'795	50.3%	19'695	41.8%	23'595	35.7%
	Dur	8'149		10'509		13'894		17'382	
	Min	6'500	-20.2%	8'450	-19.6%	11'050	-20.5%	13'650	-21.5%
Monatssalär	Max	780	24.4%	1'215	50.3%	1'515	41.8%	1'815	35.7%
	Dur	627		808		1'069		1'337	
	Min	500	-20.2%	650	-19.6%	850	-20.5%	1'050	-21.5%
<b>Produktion und Technik - 3 Jahre (921-923)</b>									
Jahressalär	Max	10'179	17.5%	12'740	15.1%	19'240	27.3%		
	Dur	8'663		11'071		15'117			
	Min	6'500	-25.0%	8'450	-23.7%	11'700	-22.6%		
Monatssalär	Max	783	17.5%	980	15.1%	1'480	27.3%		
	Dur	666		852		1'163			
	Min	500	-25.0%	650	-23.7%	900	-22.6%		
<b>Kaufmännische Lehre - 3 Jahre (931-933)</b>									
Jahressalär	Max	11'050	19.9%	13'650	15.6%	20'930	23.6%		
	Dur	9'214		11'811		16'938			
	Min	6'500	-29.5%	8'840	-25.2%	11'700	-30.9%		
Monatssalär	Max	850	19.9%	1'050	15.6%	1'610	23.6%		
	Dur	709		909		1'303			
	Min	500	-29.5%	680	-25.2%	900	-30.9%		

**Ergebnisse nach Funktion****Produktion / Montage / Unterhalt****Frauen + Männer**

Fkt. Funktion	Ref	LS	Markt (Regression) Jahressaläre pro Altersgruppe										Anzahl Mitarbeitende		Summe der Abweichungen	Salär-Diff. F-M	Anteil Frauen %
			18-20	21-23	24-26	27-29	30-34	35-39	40-44	45-49	50-58	59-71	Markt	eigene			
554 Vorgesetzter 11	CH	11					148'492	155'830	162'236	167'921	174'938	184'309	464				
555 Vorgesetzter 12	CH	12					163'383	175'400	185'891	195'201	206'693	222'039	86	2	19%		0.0%
<b>Produktion / Montage / Unterhalt</b>													11790	635	-1.8%		6.9%



**507 Logistiker / Chauffeur 4 (S)**

**Stufe 4**

Selbstständige Durchführung von vielseitigen Lagerarbeiten. Rüsten von Aufträgen verschiedenster Art. Kann Stapel-fahrzeuge fahren. Arbeitet mit den eingesetzten IT-Applikationen oder übernimmt Aufgaben mit erhöhten körperlichen Anforderungen. oder

Selbstständige Durchführung von vielseitigen Transportaufträgen mit Motorwagen der Kat. B oder C.

Erf. Berufserfahrung: 2-3 Jahre als Logistiker 3 / Chauffeur 3 oder erste Funktion nach Berufslehre als Logistiker / Strassentransport - Fachmann

**Frauen + Männer**

Altersgruppe	Markt			eigene Daten			Saläre		Summe der Abweichungen
	Total	innerhalb ±10%		MA	Saläre		Markt (Regression)	eigene	
		MA	MA		%	Minimum			
18-20	3	3	100%				57'167		
21-23	25	24	96%	3	58'500	61'251	59'010	59'806	1%
24-26	19	16	84%	1	63'700	63'700	60'617	63'700	5%
27-29	28	25	89%	1	64'328	64'328	62'042	64'328	4%
30-34	40	31	78%	5	62'907	66'702	63'720	65'299	2%
35-39	36	30	83%	3	66'827	68'900	65'545	67'775	3%
40-44	36	26	72%	2	66'300	66'725	67'139	66'512	-1%
45-49	46	35	76%	4	69'232	72'150	68'553	71'001	4%
50-58	127	102	80%	11	68'517	80'566	70'298	74'375	6%
59-71	77	60	78%	1	77'947	77'947	72'629	77'947	7%
	<b>437</b>	<b>352</b>	<b>81%</b>	<b>31</b>	<b>58'500</b>	<b>80'566</b>	<b>68'097</b>	<b>69'367</b>	

Ihre Firma: Summe der Abweichungen (%) **4%**

Markt: (Regression) ± 10 %

1. Quartil: 62'631

Median: 67'600

3. Quartil: 71'902

